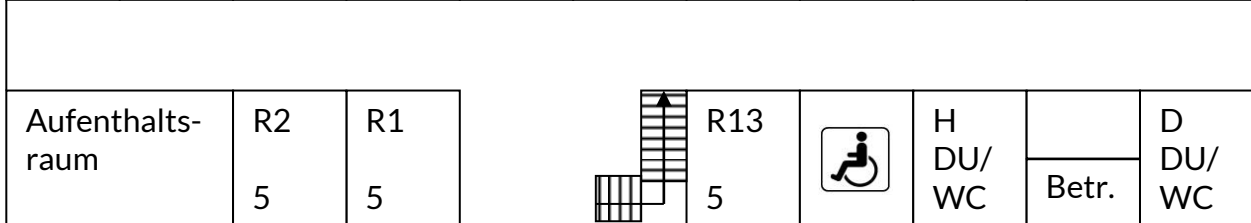



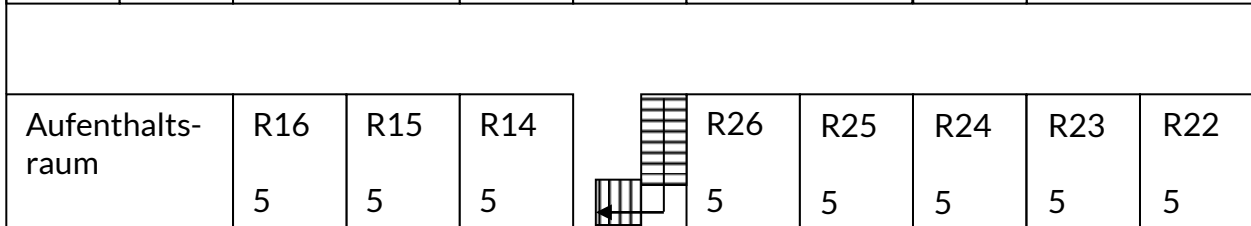
# Übersichtsplan Bettenhaus 3

## Erdgeschoss:

R3 5	R4 5	R5 5	R6 W 3	R7 W 3	R8 W 3	R9 5	R10 5	R11 5		
										
Aufenthalts- raum		R2 5	R1 5			R13 5		H DU/ WC	Betr.	D DU/ WC




## Obergeschoss:

R17 5	R18 DU/WC 3	Sanitär- bereich R14-R17	R19 DU/WC 3	R20 DU/WC 3	Sanitär- bereich R22-R26	R21 DU/WC 3	Aufenthalts- raum			
										
Aufenthalts- raum		R16 5	R15 5	R14 5		R26 5	R25 5	R24 5	R23 5	R22 5

**Bettenanzahl:** 111 Betten

**Legende:**

- R24 Zimmernummer
- W Waschbecken
- 5 Bettenzahl - 2 Doppelstockbetten, 1 Einzelbett
- 3 Bettenzahl - 1 Einzelbett, 1 Doppelstockbett
- Betr. Betreuer-Toilette/Dusche
-  Behinderten-Toilette/Dusche